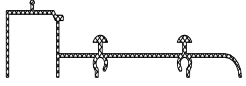
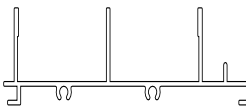
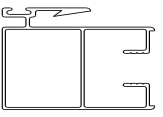
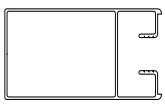
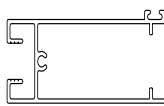
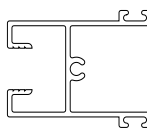

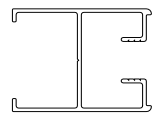
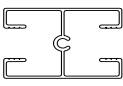





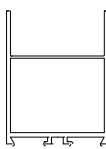




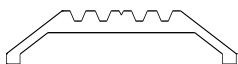

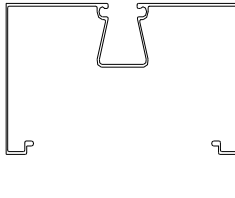


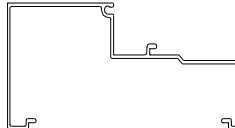










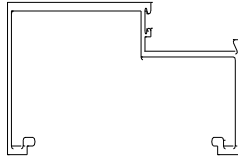






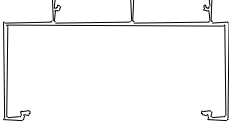
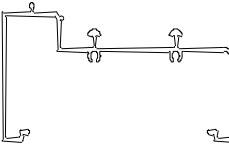
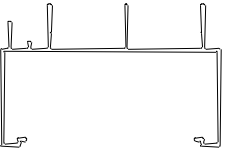































THAI METAL		ตารางพิกัดน้ำหนัก TM (ขอบ Anodize สีขาว, สีชา, สีดำ สีนํ้า ฟอสไฟท์ ขาว-ฟ้า, ขาว-นม, ฟอสไฟท์ดำ)										THAI METAL	
ลำดับ	รหัสสินค้า	ชื่อสินค้า	รูปร่างสินค้า	ยาว(ม.)	หนา (มม.)	ขอบ Anodize(นน./เส้น) สี			อบสี (นน./เส้น) อบขาว-นม, อบขาว-ฟ้า, อบสีดำ			เส้น /มิต	
						สีดำ	ค่าสูง	เจสีย	สีดำ	ค่าสูง	เจสีย		
1	312-0003	รางข้าง 3 "		6.40	1.0	2.170	2.500	2.335	2.170	2.675	2.423	6	
2	312-0001	รางบน 3 "		6.40	1.0	2.500	2.810	2.655	2.500	3.007	2.753	6	
3	312-0002	รางล่าง 3 "		6.40	1.0	2.170	2.500	2.335	2.170	2.675	2.423	6	
4	312-006	กล่องร่อง 3 "		6.40	0.7	2.700	3.100	2.900	2.700	3.317	3.009	4	
5				6.40	1.8	6.800	7.000	6.900	6.800	7.490	7.145	4	
6	312-0004	กล่องเรียบ 3 "		6.40	0.7	2.200	2.500	2.350	2.200	2.675	2.438	4	
7				6.40	1.3	3.900	4.000	3.950	3.900	4.280	4.090	4	
8				6.40	1.8	5.300	5.700	5.500	5.300	6.099	5.700	4	
9	312-0007	ดบร่อง 3 "		6.40	0.7	1.500	1.700	1.600	1.500	1.819	1.660	6	
10	312-0005	ดบเรียบ 3 "		6.40	0.7	0.990	1.200	1.095	0.990	1.284	1.137	10	
11				6.40	1.3	1.700	1.900	1.800	1.700	2.033	1.867	10	
12	312-0008	กล่องเปิด 3 "		6.40	0.7	2.200	2.800	2.500	2.200	2.996	2.598	2	
13		กล่องเปิด 3 "		6.40	1.3	5.000	5.100	5.050	5.000	5.457	5.229	2	
14	312-0009	ฝาปิด 3 "		6.40	0.7	0.900	1.200	1.050	0.900	1.284	1.092	8	
15		ฝาปิด 3 "		6.40	1.3	2.000	2.100	2.050	2.000	2.247	2.124	8	
16	311-0004	เสาเกี่ยว 2 หน้า		6.40	1.1	3.820	4.200	4.010	3.820	4.494	4.157	6	
17		เฟรมล่าง 2 ราง(หลังเต่า)		6.40	1.2	2.500	2.750	2.625	2.500	2.900	2.700	6	
17	322-01679	เฟรมล่าง 3 ราง(หลังเต่า)		6.40	1.2	3.460	3.800	3.630	3.460	4.000	3.730	6	
17	312-0010	เฟรมล่าง 3 ราง		6.40	1.2	4.190	4.610	4.400	4.190	4.933	4.561	4	
18	312-0011	เฟรมบน 3 ราง		6.40	1.2	5.760	6.340	6.050	5.760	6.784	6.272	4	
19	312-0012	เฟรมข้าง 3 ราง		6.40	1.2	4.160	4.580	4.370	4.160	4.901	4.530	4	
20	311-0003	รางข้าง บานเลื่อน		6.40	0.7	1.800	2.000	1.900	1.800	2.140	1.970	6	
21				6.40	1.1	3.100	3.500	3.300	3.100	3.638	3.369	6	
22				6.40	1.3	4.100	4.600	4.350	4.100	4.815	4.458	6	
23				6.40	1.8	5.500	5.900	5.700	5.500	6.313	5.907	6	
23	322-01681	เฟรมล่างขาสูง ตรง		6.40	1.2	4.820	5.580	5.200	4.820	5.780	5.300	6	






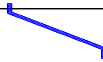



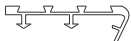













THAI METAL		ตารางพิกัดน้ำหนัก TM (ชุบ Anodize สีขาว, สีชา, สีดำ สีนํ้า ฟอสไฟท์ ขาว-ฟ้า, ขาว-นม, ฟอสไฟท์)										THAI METAL	
ลำดับ	รหัสสินค้า	ชื่อสินค้า	รูปร่างสินค้า	ยาว(ม.)	หนา (มม.)	ชุบ Anodize(นน./เส้น) สี			อบสี (นน./เส้น) อบขาว-นม, อบขาว-ฟ้า, อบสีดำ			เส้น /มิต	
						สีดำ	ค่าสูง	เฉลี่ย	สีดำ	ค่าสูง	เฉลี่ย		
24	311-0002	รางล่าง บานเลื่อน		6.40	0.7	2.200	2.500	2.350	2.200	2.675	2.438	6	
25				6.40	1.1	3.000	3.400	3.200	3.100	3.638	3.369	6	
26				6.40	1.3	4.200	4.700	4.450	4.200	4.815	4.508	6	
27				6.40	1.8	5.400	5.700	5.550	5.400	6.099	5.750	6	
28	311-0001	รางบน บานเลื่อน		6.40	0.7	2.200	2.600	2.400	2.200	2.782	2.491	6	
29				6.40	1.1	4.100	4.600	4.350	4.100	4.708	4.404	4	
30				6.40	1.3	5.200	5.800	5.500	5.200	6.206	5.703	4	
31				6.40	1.8	6.800	7.000	6.900	6.800	7.490	7.145	4	
32	311-0004	เสาเกี่ยว บานเลื่อน		6.40	0.7	2.200	2.500	2.350	2.200	2.675	2.438	6	
33				6.40	1.1	3.100	3.500	3.300	3.100	3.638	3.369	6	
34				6.40	1.3	4.100	4.500	4.300	4.100	4.815	4.458	6	
35				6.40	1.8	5.200	5.650	5.425	5.200	6.046	5.623	6	
36	311-0005	เสาถัก บานเลื่อน		6.40	0.7	2.200	2.500	2.350	2.200	2.675	2.438	6	
37				6.40	1.1	3.100	3.400	3.250	3.100	3.638	3.369	6	
38				6.40	1.3	4.100	4.600	4.350	4.100	4.815	4.458	4	
39				6.40	1.8	5.200	5.400	5.300	5.200	5.778	5.489	4	
40	311-0008	ขวางล่าง บานเลื่อน		6.40	0.7	2.200	2.500	2.350	2.200	2.675	2.438	6	
41				6.40	1.1	3.100	3.500	3.300	3.100	3.638	3.369	6	
42				6.40	1.3	4.100	4.600	4.350	4.100	4.815	4.458	6	
43				6.40	1.8	5.200	6.000	5.600	5.200	6.420	5.810	6	
44	311-0007	ขวางบน บานเลื่อน		6.40	0.7	1.700	2.100	1.900	1.700	2.247	1.974	6	
45				6.40	1.1	2.200	2.500	2.350	2.200	2.675	2.438	6	
46				6.40	1.3	3.000	3.300	3.150	3.000	3.531	3.266	6	
47				6.40	1.8	4.200	4.500	4.350	4.200	4.815	4.508	6	
48	311-0009	ชนกลาง บานเลื่อน		6.40	0.7	1.000	1.400	1.200	1.000	1.498	1.249	10	
49				6.40	1.1	1.600	1.800	1.700	1.600	1.926	1.763	10	
50				6.40	1.3	2.000	2.300	2.150	2.000	2.461	2.231	10	
51	311-0006	เสาข้างตาย บานเลื่อน		6.40	0.7	1.700	2.000	1.850	1.700	2.140	1.920	6	
52				6.40	1.1	2.200	2.500	2.350	2.200	2.675	2.438	6	
53				6.40	1.3	2.800	3.000	2.900	2.800	3.210		6	









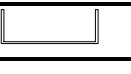











THAI METAL		ตารางพิกัดน้ำหนัก TM (ขอบ Anodize สีขาว, สีชา, สีดำ สีนํ้า ฟอสไฟ ขาว-ฟ้า, ขาว-นม, ฟอสดำ)										THAI METAL	
ลำดับ	รหัสสินค้า	ชื่อสินค้า	รูปร่างสินค้า	ยาว(ม.)	หนา (มม.)	ขอบ Anodize(นน./เส้น) สี			อบสี (นน./เส้น) อบขาว-นม, อบขาว-ฟ้า, อบสีดำ			เส้น /มิต	
						สีดำ	ค่าสูง	เจสีย	สีดำ	ค่าสูง	เจสีย		
54				6.40	1.8	3.700	3.900	3.800	3.700	4.173	3.937	6	
55	311-0013	ต่อกระฉาก		6.40	0.7	1.700	2.200	1.950	1.700	2.354	2.027	6	
56				6.40	1.1	2.300	2.600	2.450	2.300	2.782	2.541	6	
57	314-0004	รางล่างเดี่ยว		6.00	0.8	0.400	0.700	0.550	0.400	0.749	0.575	20	
58	311-0011	คดธรรมดา		6.40	0.7	0.900	1.100	1.000	0.900	1.177	1.039	20	
59				6.40	1.1	1.300	1.500	1.400	1.300	1.605	1.453	20	
60				6.40	1.3	1.700	1.900	1.800	1.700	2.033	1.867	20	
61	311-0012	ชนกลางมุ้ง บานเลื่อน		6.40	1.0	0.860	1.048	0.954	0.860	1.121	0.991	20	
62	311-0010	กรอบมุ้ง บานเลื่อน		6.10	0.7	1.300	1.500	1.400	1.300	1.605	1.453	10	
63				6.10	1.1	1.800	2.100	1.950	1.800	2.247	2.024	10	
64	301-0005	ฉากกันตก/เส้น		6.00	1.0	0.530	0.730	0.630	0.530	0.781	0.656	40	
65	310-0007	เสาบนสวิง		6.40	1.2	3.800	4.200	4.000	3.800	4.494	4.147	4	
66				6.40	1.4	4.800	5.400	5.100	4.800	5.778	5.289	4	
67				6.40	1.8	5.600	6.000	5.800	5.600	6.420	6.010	2	
68				6.40	2.2	7.300	7.600	7.450	7.300	8.132	7.716	2	
69	310-0009	เสาข้างสวิง		6.40	1.2	3.800	4.200	4.000	3.800	4.494	4.147	4	
70				6.40	1.5	4.900	5.400	5.150	4.800	5.564	5.182	4	
71				6.40	1.8	5.700	6.100	5.900	5.700	6.527	6.114	2	
72				6.40	2.2	6.700	7.000	6.850	6.700	7.490	7.095	2	
73	310-0008	เสาข้างสวิง		6.40	1.2	5.000	5.400	5.200	5.000	5.778	5.389	4	
74				6.40	1.4	6.000	6.600	6.300	6.000	7.062	6.531	4	
75				6.40	1.8	7.600	8.000	7.800	7.600	8.560	8.080	2	
76				6.40	2.2	9.000	9.500	9.250	9.000	10.165	9.583	2	
77	310-02971	เสาข้างสวิง 4" (พิเศษ)		6.40	2.00	9.600	10.900	10.250	9.600	11.200	10.400	2	
78	310-0012	ค้ำประตู		6.00	0.7	0.540	0.650	0.595	0.540	0.696	0.618	20	
79	310-0018	ธรณีสวิง (ขาสอง)		6.40	1.5	3.700	4.200	3.950	3.700	4.494	4.097	5	
80		ธรณีสวิง (ขาสอง)		6.40	2.0	5.000	5.300	5.150	5.000	5.671	5.336	5	

















THAI METAL		ตารางพิกัดน้ำหนัก TM (ชุด Anodize สีขาว, สีชา, สีดำ สีนํ้า ฟอสสี ขาว-ฟ้า, ขาว-นม, ฟอสสีดำ)										THAI METAL	
ลำดับ	รหัสสินค้า	ชื่อสินค้า	รูปร่างสินค้า	ยาว(ม.)	หนา (มม.)	ชุด Anodize(นน./เส้น) สี			อบสี (นน./เส้น) อบขาว-นม, อบขาว-ฟ้า, อบสีดำ			เส้น /มัด	
						สีดำ	ค่าสูง	เจสีย	สีดำ	ค่าสูง	เจสีย		
81	310-0001	กล่องเรียบ		6.40	0.7	2.800	3.200	3.000	2.800	3.424	3.112	4	
82				6.40	1.1	4.100	4.500	4.300	4.100	4.708	4.404	4	
83				6.40	1.3	5.000	5.500	5.250	5.000	5.885	5.443	4	
84				6.40	1.8	6.600	7.300	6.950	6.600	7.490	7.045	2	
85	310-0002	กล่องร่อง		6.40	0.7	3.800	4.200	4.000	3.800	4.494	4.147	4	
86				6.40	1.1	5.000	5.600	5.300	5.000	5.778	5.389	4	
87				6.40	1.3	6.300	7.000	6.650	6.400	7.276	6.838	4	
88				6.40	1.8	8.200	9.000	8.600	8.200	9.095	8.648	2	
89	310-0011	ดบเรียบ		6.40	0.7	1.200	1.470	1.335	1.200	1.573	1.386	10	
90				6.40	0.9	1.500	1.750	1.625	1.500	1.873	1.686	10	
91				6.40	1.1	1.800	2.000	1.900	1.800	2.140	1.970	10	
92				6.40	1.3	2.300	2.500	2.400	2.300	2.675	2.488	10	
93	310-0010	ดบร่อง		6.40	0.7	1.600	2.100	1.850	1.600	2.247	1.924	6	
94				6.40	0.9	2.150	2.350	2.250	2.150	2.515	2.332	6	
95				6.40	1.1	2.400	2.800	2.600	2.400	2.996	2.698	6	
96				6.40	1.3	3.100	3.500	3.300	3.100	3.745	3.423	6	
97	310-0003	กล่องเปิด		6.40	0.7	2.900	3.400	3.150	2.900	3.638	3.269	2	
98				6.40	0.9	3.600	4.000	3.800	3.600	4.280	3.940	2	
99				6.40	1.1	4.200	4.800	4.500	4.200	5.136	4.668	2	
100				6.40	1.3	5.700	6.300	6.000	5.700	6.420	6.060	2	
101				6.40	1.8	6.800	7.200	7.000	6.800	7.704	7.252	2	
102	310-0004	ฝาปิด		6.40	0.7	1.100	1.300	1.200	1.100	1.391	1.246	12	
103				6.40	1.1	1.800	2.000	1.900	1.800	2.140	1.970	12	
104				6.40	1.3	2.300	2.700	2.500	2.300	2.675	2.488	12	
105	310-0005	กล่องแจ๊คสัน		6.40	1.0	4.000	4.400	4.200	4.000	4.708	4.354	4	
106				6.40	1.3	4.800	5.000	4.900	4.800	5.350	5.075	4	
107				6.40	1.8	7.000	7.400	7.200	7.000	7.918	7.459	2	
108	310-0006	ฝาแจ๊คสัน		6.40	1.0	2.300	2.500	2.400	2.300	2.675	2.488	10	
109				6.40	1.3	2.800	3.000	2.900	2.800	3.210	3.005	10	

		ตารางพิกัดน้ำหนัก TM (ชุบ Anodize สีขาว, สีชา, สีดำ สีน้ํา ฟนสี ขาว-ฟ้า, ขาว-นม, ฟนสีดํา)												
ลำดับ	รหัสสินค้า	ชื่อสินค้า	รูปร่างสินค้า	ยาว(ม.)	หนา (มม.)	ชุบ Anodize(นน./เส้น) สี			อบสี (นน./เส้น) อบขาว-นม, อบขาว-ฟ้า, อบสีดํา			เส้น /มิต		
						ขาว, สีชา, สีดํา	ค่าดํา	ค่าสูง	เฉลี่ย	ค่าดํา	ค่าสูง		เฉลี่ย	
110				6.40	1.8	3.400	3.700	3.550	3.400	3.959	3.680	10		
111	310-0014	คิ้วลอยเทใหญ่ 1-3/4"		6.40	0.7	0.800	1.020	0.910	0.800	1.091	0.946	20		
112	310-0013	คิ้วลอยเทเล็ก 1-3/4"		6.40	0.7	0.550	0.650	0.600	0.550	0.642	0.596	20		
113	310-0020	มือจับหัวข้าง		6.40	3.5	8.800	9.100	8.950	8.800	9.737	9.269	2		
114	310-0019	ขอยลูกฟัก 3/4"		6.00	0.7	2.000	2.300	2.150	2.000	2.461	2.231	6		
115	310-0022	เสาดัง 90°		6.40	2.0	12.800	13.500	13.150	12.800	14.445	13.623	2		
116	310-0023	เสาดัง 135°		6.40	1.1	6.000	6.400	6.200	6.000	6.848	6.424	2		
118	310-0021	ขาบานเปลือย		6.40	3.4	14.500	15.500	15.000	14.500	16.585	15.543	2		
119	301-0004	วงกบบานไม้ 4 "		6.40	1.1	4.500	5.000	4.750	4.500	5.350	4.925	2		
120				6.40	1.3	5.410	6.000	5.705	5.410	6.420	5.915	2		
121				6.40	1.8	6.900	7.200	7.050	6.900	7.704	7.302	2		
122	310-0016	คิ้ววงกบบานไม้ 4 "		6.40	1.2	1.500	1.600	1.550	1.500	1.712	1.606	10		
123	310-0024	มือจับยาว		6.40	2.1	5.500	6.200	5.850	5.500	6.206	5.853	4		
124	310-0017	คิ้วเทใหญ่ 1 "		6.40	1.0	0.510	0.650	0.580	0.510	0.696	0.603	40		
125	310-0016	คิ้วเทเล็กแหลม		6.40	1.0	0.510	0.650	0.580	0.510	0.696	0.603	20		
126	301-1007	รางแขนเล็ก		6.00	1.8	2.290	2.800	2.545	2.290	2.996	2.643	4		
113	301-1008	รางแขนใหญ่		6.00	1.7	3.300	3.600	3.450	3.300	3.852	3.576	6		
127	321-0003	รางข้างติดกล่อง 1-3/4"		6.40	1.0	4.500	5.100	4.800	4.500	5.457	4.979	2		
128				6.40	1.3	5.750	6.350	6.050	5.750	6.500	6.125	2		
129				6.40	1.5	6.700	7.300	7.000	6.700	7.811	7.256	2		
130	321-0002	รางล่างติดกล่อง 1-3/4"		6.40	1.0	4.600	5.200	4.900	4.600	5.564	5.082	2		
131				6.40	1.3	5.500	6.100	5.800	5.500	6.527	6.014	2		
132				6.40	1.5	6.600	7.200	6.900	6.600	7.704	7.152	2		
133	321-0001	รางบนติดกล่อง 1-3/4"		6.40	0.9	4.700	5.300	5.000	4.700	5.671	5.186	2		
134				6.40	1.3	6.500	7.300	6.900	6.500	7.597	7.049	2		
135				6.40	1.5	7.400	8.000	7.700	7.400	8.560	7.980	2		
136	313-0002	กรอบนอกบานกระทุ้ง		6.40	1.8	2.600	2.800	2.700	2.600	2.996	2.798	6		
137	313-0001	กรอบในบานกระทุ้ง		6.40	1.5	3.400	3.700	3.550	3.400	3.959	3.680	6		
138		ขอยกลางไขน๊อต		6.40	1.4	4.300	4.500	4.400	4.300	4.815	4.558	6		

THAI METAL		ตารางพิกัดน้ำหนัก TM (ขอบ Anodize สีขาว, สีชา, สีดำ สีนํ้า ฟอสไฟท์ ขาว-ฟ้า, ขาว-นม, ฟอสไฟท์)										THAI METAL	
ลำดับ	รหัสสินค้า	ชื่อสินค้า	รูปร่างสินค้า	ยาว(ม.)	หนา (มม.)	ขอบ Anodize(นน./เส้น) สี			อบสี (นน./เส้น) อบขาว-นม, อบขาว-ฟ้า, อบสีดำ			เส้น /มัด	
						สีดำ	ค่าสูง	เจสีย	สีดำ	ค่าสูง	เจสีย		
139	313-0003	คิ้วบานกระทุ้ง		6.40	0.9	0.850	1.000	0.925	0.850	1.070	0.960	20	
140	313-0004	ขอยล็อกปีกกระทุ้ง		6.40	1.1	2.750	3.390	3.070	2.750	3.627	3.189	6	
141	313-0003	คิ้วกระทุ้ง (UN)		6.40	1.0	0.900	1.090	0.995	0.900	1.166	1.033	12	
142	313-0002	กรอบนอกกระทุ้ง(UN)		6.40	1.4	2.360	2.880	2.620	2.360	3.082	2.721	6	
143	313-0001	กรอบในกระทุ้ง(UN)		6.40	1.5	3.200	3.900	3.550	3.200	4.173	3.687	6	
144	313-0004	ลูกปีกกระทุ้ง (UN)		6.40	1.5	3.390	4.100	3.745	3.390	4.387	3.889	4	
145	313-0005	ขอยกลางใช้น็อค (UN)		6.40	1.4	4.410	5.380	4.895	4.410	5.757	5.083	4	
146	313-0006	ฉากข้อต่อบานกระทุ้ง		6.00	6.8	13.700	14.000	13.850	13.700	14.980	14.340	2	
146	310-0025	คิ้วใส่มงลวด		6.40	1.3	1.150	1.330	1.240	1.150	1.340	1.245	10	
147	315-0007	เสานอนเล็ก		6.10	0.7	0.900	1.200	1.050	0.900	1.284	1.092	10	
148	318-0001	รางบนกระจก		4.88	0.7	0.400	0.550	0.475	0.400	0.589	0.494	40	
149	301-0008	กรอบเงาฉายไม่มีปีก		6.00	0.5	0.650	0.700	0.675	0.650	0.749	0.700	20	
150	318-0002	รางล่างกระจก		4.88	0.9	0.400	0.550	0.475	0.400	0.589	0.494	40	
151	318-0004	รางหนีบกระจก(เขี้ยวละเอียด)		4.88	0.7	0.600	0.700	0.650	0.600	0.749	0.675	20	
152	315-0006	เสานอนใหญ่		4.88	0.8	1.824	2.280	2.052	1.824	2.440	2.132	4	
153	300-0003	ก. ไก่		6.00	0.7	0.288	0.360	0.324	0.288	0.385	0.337	50	
154	318-0003	รางข้างกระจก		4.88	0.7	0.500	0.700	0.600	0.500	0.749	0.625	20	
155	318-0004	รางหนีบกระจก(เขี้ยวหยาบ)		4.88	1.0	0.800	0.920	0.860	0.800	0.920	0.860	20	
156		เสาสาแหรกคู่หูรี่		6.00	1.0	0.880	1.100	0.990	0.880	1.177	1.029	20	
157	309-8001	ตัว ป		4.88	0.8	0.199	0.249	0.224	0.199	0.266	0.233	40	
158		ขาเหยียบ		6.00	1.5	3.216	4.020	3.618	3.216	4.301	3.759	4	
159		ขอบลิ้นชัก		6.00	1.6	0.854	1.068	0.961	0.854	1.143	0.999	20	
160	317-0001	ลูกฟูกลอนเล็ก		6.00	0.7	1.200	1.500	1.350	1.200	1.605	1.403	10	
161	317-0003	ลูกฟูกเรียบ 4" (ร่างห่าง)		6.00	0.7	2.000	2.400	2.200	2.000	2.568	2.284	10	
162		ลูกฟูกเรียบ 6"		6.00	1.0	2.800	3.000	2.900	2.800	3.210	3.005	10	
163	317-0002	ลูกฟูกลอนใหญ่		6.00	0.7	1.600	1.900	1.750	1.600	2.033	1.817	10	
164	301-1001	เส้นหน้าดำมีริม		6.10	0.7	0.700	0.780	0.740	0.740	0.835	0.787	20	
165	301-1002	เส้นหน้าดำไม่มีริม		6.10	0.7	0.700	0.770	0.735	0.700	0.824	0.762	20	
166	301-1003	เส้นประดำมีริม		6.10	0.7	0.900	1.000	0.950	0.900	1.070	0.985	20	
167	301-1004	เส้นประดำไม่มีริม		6.10	0.7	0.800	1.000	0.900	0.800	1.070	0.935	20	

		 ตารางพิกัดน้ำหนัก TM (ขอบ Anodize สีขาว, สีชา, สีดำ สีนํ้า ฟนสี ขาว-ฟ้า, ขาว-นม, ฟนสีดํา) 										
ลำดับ	รหัสสินค้า	ชื่อสินค้า	รูปร่างสินค้า	ยาว(ม.)	หนา (มม.)	ขอบ Anodize(นน./เส้น) สี			อบสี (นน./เส้น) อบขาว-นม, อบขาว-ฟ้า, อบสีดํา			เส้น /มิต
						ดำ	สูง	เจสีย	ดำ	สูง	เจสีย	
168	301-1006	เส้นกลางมุงใหญ่		6.10	0.6	0.240	0.400	0.320	0.240	0.428	0.334	20
169		ลูกฟูกโค้ง		6.00	1.2	2.700	2.900	2.800	2.700	3.103	2.902	10
170		ตัวซีกันแดด		6.00	0.9	1.100	1.400	1.250	1.100	1.498	1.299	10
171		แซด 1 3/4"		6.00	1.0	0.900	1.200	1.050	0.900	1.284	1.092	20
172		ตัวยู 3/4" x 4"		6.00	1.0	1.800	2.200	2.000	1.800	2.354	2.077	6
173		แซด 4"		6.00	1.0	2.200	2.750	2.475	2.200	2.943	2.572	10
174		แซด 1"		6.00	0.8	0.400	0.550	0.475	0.400	0.670	0.535	20
175	300-0739	จุกบันได		6.10	1.5	3.340	3.900	3.620	3.340	4.173	3.757	10
176	310-0015	ชนกลางรายแขวน		6.40	1.1	2.800	3.000	2.900	2.800	3.100	2.950	20
177	302-0303	ฉาก 3/8" x 3/8"		6.00	0.7	0.150	0.200	0.175	0.150	0.214	0.182	40
178	302-0404	ฉาก 1/2" x 1/2"		6.00	0.9	0.320	0.400	0.360	0.320	0.460	0.390	40
179	302-0505	ฉาก 5/8" x 5/8"		6.00	0.7	0.250	0.400	0.325	0.250	0.428	0.339	40
180	302-0606	ฉาก 3/4" x 3/4"		6.00	0.7	0.350	0.480	0.415	0.350	0.514	0.432	40
181		ฉาก 7/8" x 7/8"		6.00	1.0	0.600	0.650	0.625	0.600	0.696	0.648	40
182	302-1010	ฉาก 1" x 1"		6.00	0.7	0.500	0.700	0.600	0.500	0.749	0.625	40
183				6.00	1.0	0.700	0.850	0.775	0.700	0.910	0.805	40
184				6.00	1.8	1.300	1.500	1.400	1.300	1.605	1.453	20
185				6.00	3.0	2.000	2.200	2.100	2.000	2.354	2.177	10
186	302-1212	ฉาก 1 1/4" x 1 1/4"		6.00	0.6	0.500	0.650	0.575	0.500	0.696	0.598	20
187				6.00	1.0	0.750	0.840	0.795	0.750	0.899	0.825	20
188	302-1414	ฉาก 1 1/2" x 1 1/2"		6.00	1.0	1.000	1.200	1.100	1.000	1.284	1.142	20
189				6.00	1.5	1.650	2.000	1.825	1.650	2.140	1.895	20
190	303-2020	ฉาก 2" x 2"		6.00	1.0	1.000	1.300	1.150	1.000	1.391	1.196	20
191				6.00	2.2	3.600	3.800	3.700	3.600	4.066	3.833	5
192				6.00	2.5	3.200	4.000	3.600	3.200	4.280	3.740	5
193				6.00	2.8	4.500	4.700	4.600	4.500	5.029	4.765	5
194	302-0410	ฉาก 1/2" x 1"		6.00	0.6	0.350	0.400	0.375	0.350	0.426	0.388	40
195				6.00	1.0	0.450	0.530	0.490	0.450	0.567	0.509	40
196		ฉาก 1/2" x 1 1/4"		6.00	1.0	0.450	0.530	0.490	0.450	0.567	0.509	40
197		ฉาก 1/2" x 1 1/2"		6.00	0.7	0.480	0.550	0.515	0.480	0.589	0.535	40
198				6.00	1.0	0.550	0.600	0.575	0.550	0.642	0.596	40

THAI METAL		ตารางพิกัดน้ำหนัก TM (ขอบ Anodize สีขาว, สีชา, สีดำ สีน้ํา ฟนสี ขาว-ฟ้า, ขาว-นม, ฟนสีดํา)										THAI METAL	
ลำดับ	รหัสสินค้า	ชื่อสินค้า	รูปร่างสินค้า	ยาว(ม.)	หนา (มม.)	ขอบ Anodize(นน./เส้น) สี			อบสี (นน./เส้น) อบขาว-นม, อบขาว-ฟ้า, อบสีดํา			เส้น /มิต	
						ขาว, สีชา, สีดํา	ค่าดํา	ค่าสูง	เฉลี่ย	ค่าดํา	ค่าสูง		เฉลี่ย
199		ฉาก 1/2" x 1 3/4"		6.00	0.6	0.580	0.650	0.615	0.580	0.696	0.638	40	
200				6.00	1.0	0.870	1.100	0.985	0.870	1.177	1.024	40	
201	302-0420	ฉาก 1/2" x 2"		6.00	1.0	0.750	0.850	0.800	0.750	0.910	0.830	20	
202	302-1014	ฉาก 1" x 1 1/2"		6.00	1.0	1.200	1.100	1.150	1.000	1.284	1.142	20	
203	304-0303	ตัวยู 3/8" x 3/8"		6.00	0.7	0.250	0.300	0.275	0.250	0.321	0.286	40	
204				6.00	1.0	0.350	0.490	0.420	0.350	0.524	0.437	40	
205	304-0404	ตัวยู 1/2" x 1/2"		6.00	0.7	0.350	0.430	0.390	0.350	0.460	0.405	40	
206				6.00	1.0	0.450	0.500	0.475	0.450	0.535	0.493	40	
207	304-0505	ตัวยู 5/8" x 5/8"		6.00	1.0	0.700	0.770	0.735	0.700	0.824	0.762	40	
208	304-0606	ตัวยู 3/4" x 3/4"		6.00	0.8	0.650	0.680	0.665	0.650	0.728	0.689	40	
209				6.00	1.0	0.900	1.000	0.950	0.900	1.070	0.985	40	
210	304-0410	ตัวยู 1/2" x 1"		6.00	0.6	0.400	0.450	0.425	0.400	0.550	0.475	40	
211				6.00	1.0	0.650	0.700	0.675	0.650	0.749	0.700	40	
212	304-0412	ตัวยู 1/2" x 1 1/4"		6.00	1.0	0.700	0.750	0.725	0.700	0.803	0.751	20	
213	304-0414	ตัวยู 1/2" x 1 1/2"		6.00	0.7	0.550	0.650	0.600	0.550	0.696	0.623	20	
214				6.00	1.0	0.800	0.900	0.850	0.800	0.963	0.882	20	
215	304-0406	ตัวยู 1/2" x 1 3/4"		6.00	0.7	0.500	0.700	0.600	0.500	0.749	0.625	10	
216				6.00	1.0	0.850	1.000	0.925	0.850	1.070	0.960	10	
217	304-0420	ตัวยู 1/2" x 2"		6.00	0.7	0.800	0.900	0.850	0.800	0.963	0.882	10	
218				6.00	1.0	1.000	1.200	1.100	1.000	1.284	1.142	10	
219	304-0430	ตัวยู 1/2" x 3"		6.00	0.7	1.000	1.200	1.100	1.000	1.284	1.142	6	
220				6.00	1.0	1.150	1.400	1.275	1.150	1.498	1.324	6	
221		ตัวยู 1/2" x 7/8"		6.00	0.7	0.390	0.500	0.445	0.390	0.535	0.463	40	
222	305-0404	กล่อง 1/2" x 1/2"		6.00	0.7	0.600	0.690	0.645	0.600	0.738	0.669	20	
223	305-0606	กล่อง 3/4" x 3/4"		6.00	0.7	0.700	0.900	0.800	0.700	0.963	0.832	10	
224	305-1010	กล่อง 1" x 1"		6.00	0.7	0.950	1.198	1.074	0.950	1.275	1.113	8	
225	305-1212	กล่อง 1 1/4" x 1 1/4"		6.00	0.7	1.400	1.600	1.500	1.400	1.712	1.556	6	
226	305-1414	กล่อง 1 1/2" x 1 1/2"		6.00	0.7	1.800	2.000	1.900	1.800	2.140	1.970	6	
227	305-1616	กล่อง 1 3/4" x 1 3/4"		6.00	0.7	1.800	2.200	2.000	1.800	2.354	2.077	4	
228				6.00	1.2	3.000	3.350	3.175	3.000	3.424	3.212	4	
229				6.00	1.5	4.000	4.500	4.250	4.000	4.494	4.247	4	

THAI METAL		ตารางพิกัดน้ำหนัก TM (ขอบ Anodize สีขาว, สีชา, สีดำ สีนํ้า ฟนสี ขาว-ฟ้า, ขาว-นม, ฟนสีดํา)										THAI METAL	
ลำดับ	รหัสสินค้า	ชื่อสินค้า	รูปร่างสินค้า	ยาว(ม.)	หนา (มม.)	ขอบ Anodize(นน./เส้น) สี			อบสี (นน./เส้น) อบขาว-นม, อบขาว-ฟ้า, อบสีดํา			เส้น /มิต	
						ขาว, สีชา, สีดํา	ค่าต่ำ	ค่าสูง	เฉลี่ย	ค่าต่ำ	ค่าสูง		เฉลี่ย
230	305-0410	กล่อง 1/2" X 1"		6.00	0.7	0.750	0.900	0.825	0.750	0.963	0.857	20	
231	305-1014	กล่อง 1" X 1 1/2"		6.00	0.7	1.400	1.600	1.500	1.400	1.712	1.556	6	
232	305-1016	กล่อง 1" X 1 3/4"		6.00	0.7	1.600	1.800	1.700	1.600	1.926	1.763	6	
233				6.00	1.0	2.100	2.400	2.250	2.100	2.568	2.334	6	
234				6.00	1.2	2.700	3.100	2.900	2.700	3.050	2.875	6	
235	305-1020	กล่อง 1" x 2"		6.00	0.7	1.700	1.900	1.800	1.700	2.033	1.867	6	
236				6.00	1.0	2.200	2.600	2.400	2.200	2.782	2.491	6	
237	305-1030	กล่อง 1" x 3"		6.00	1.0	3.110	3.425	3.268	3.170	3.715	3.443	3	
238				6.00	1.2	3.700	4.000	3.850	3.700	4.280	3.990	3	
239		กล่อง 1 1/2" x 3"		6.00	1.0	3.300	3.720	3.510	3.300	3.980	3.640	2	
240	305-1630	กล่อง 1 3/4" x 3"		6.00	1.0	3.400	3.900	3.650	3.400	4.173	3.787	2	
241	305-1640	กล่อง 1 3/4" x 4"		6.00	1.2	5.500	6.100	5.800	5.500	6.527	6.014	2	
242				6.00	1.5	6.500	7.000	6.750	6.500	7.490	6.995	2	
243				6.00	2.0	8.500	9.500	9.000	8.500	10.165	9.333	2	
244	305-1040	กล่อง 1" x 4"		6.00	0.9	3.060	4.260	3.660	3.060	4.558	3.809	3	
245				6.00	1.2	4.370	5.330	4.850	4.370	5.703	5.037	3	
246				6.00	1.5	5.440	6.650	6.045	5.440	7.116	6.278	3	
247	306-0003	ท่อกลม 3/8"		6.00	0.7	0.288	0.360	0.324	0.288	0.385	0.337	40	
248	306-0006	ท่อกลม 3/4" (H)		6.00	1.0	0.700	0.820	0.760	0.700	0.877	0.789	10	
249	306-0007	ท่อกลม 7/8" (H)		6.00	1.0	1.000	1.100	1.050	1.000	1.177	1.089	10	
250	306-0008	ท่อกลม 1" (H)		6.00	1.0	1.100	1.200	1.150	1.100	1.284	1.192	10	
251		ท่อกลม 1" (R)		6.00	1.1	1.180	1.310	1.245	1.180	1.402	1.291	10	
252	307-0010	ทีชอย 1" x 1" (เมน)		6.00	1.0	0.700	0.800	0.750	0.700	0.856	0.778	20	
253	307-1014	ทีเมน 1" x 1 1/2"		6.00	1.2	1.100	1.200	1.150	1.100	1.284	1.192	10	